

# ശ്രീകൃഷ്ണാലയ പ്രവേശനം 2020

## അപേക്ഷകർ തന്നെ നേരിട്ട് അപേക്ഷിക്കുവാൻ സഹായിക്കുന്ന മാന്യൻ

വൊക്കേഷണൽ ഹയർസെക്കണ്ടറി പ്രവേശനത്തിന് അപേക്ഷകർ എന്തെല്ലാം ചെയ്യണം

### പൊതു നിർദ്ദേശങ്ങൾ

- ◆ ഒന്നാം വർഷ വൊക്കേഷണൽ ഹയർസെക്കണ്ടറി പ്രവേശനത്തിന് അപേക്ഷിക്കുന്ന വിദ്യാർത്ഥികൾ എക ജാകക അഡ്മിഷൻ വെബ്സൈറ്റായ [www.vhscap.kerala.gov.in](http://www.vhscap.kerala.gov.in) - ൽ ലഭ്യമായ പ്രോസ്പെക്ട്സ്സും അനുബന്ധങ്ങളും വ്യക്തമായി വായിച്ച് മനസ്സിലാക്കേണ്ടതാണ്.
- ◆ അപേക്ഷകൾ പൂർണ്ണമായും ഓൺലൈൻ ആയാണ് സമർപ്പിക്കേണ്ടത്. അപേക്ഷകർക്ക് സ്വന്തമായി തന്നെ അപേക്ഷ സമർപ്പിക്കുവാൻ കഴിയും. മൊബൈൽ ഫോൺ ഉപയോഗിച്ചും അപേക്ഷ സമർപ്പിക്കാം.
- ◆ **കോവിഡ് 19 ന്റെ സാഹചര്യത്തിൽ ഓൺലൈൻ അപേക്ഷ പ്രിൻറൗട്ടും അനുബന്ധരേഖകളും വെരിഫിക്കേഷനായി സ്കൂളുകളിൽ സമർപ്പിക്കേണ്ടതില്ല.** രേഖകൾ ഒന്നും അപ്ലോഡ് ചെയ്യേണ്ടതില്ല. രേഖകളും ഫീസും പ്രവേശന സമയത്ത് സ്കൂളിൽ ഹാജരാക്കിയാൽ മതി.
- ◆ അപേക്ഷാ സമർപ്പണം ആരംഭിക്കുന്നതിനു മുമ്പ് അപേക്ഷയിൽ ഏതെങ്കിലും തരത്തിലുള്ള ആനുകൂല്യങ്ങൾക്കായി അവകാശം ഉന്നയിക്കുന്നുണ്ടെങ്കിൽ അവ തെളിയിക്കുന്ന സർട്ടിഫിക്കറ്റ് കൈവരും ഉണ്ടായിരിക്കേണ്ടതാണ്. പ്രസ്തുത സർട്ടിഫിക്കറ്റിലെ വിവരങ്ങൾ (സർട്ടിഫിക്കറ്റ് നമ്പർ, തീയതി, സർട്ടിഫിക്കറ്റ് നൽകിയ അധികാരി മുതലായവ) അപേക്ഷാ സമയത്ത് ഉൾപ്പെടുത്തേണ്ടതുണ്ട് .
- ◆ അപേക്ഷകർക്ക് സ്വന്തമായോ, അല്ലെങ്കിൽ പത്താംതരം പഠിച്ചിരുന്ന ഹൈസ്കൂളിലെ കമ്പ്യൂട്ടർ ലാബ് സൗകര്യവും അധ്യാപകരുടെ സഹായവും അതുപോലെ തന്നെ ആ പ്രദേശത്തെ ഗവൺമെന്റ് / എയ്ഡഡ് വൊക്കേഷണൽ ഹയർ സെക്കണ്ടറി സ്കൂളുകളിലെ കമ്പ്യൂട്ടർ ലാബ് സൗകര്യവും അധ്യാപകരുടെ സഹായവും പ്രയോജനപ്പെടുത്തി, വൊക്കേഷണൽ ഹയർസെക്കണ്ടറിപ്രവേശനത്തിനുള്ള അപേക്ഷകൾ ഓൺലൈനായി സമർപ്പിക്കാവുന്നതാണ്.
- ◆ തെറ്റായ വിവരങ്ങൾ നൽകി ലഭിക്കുന്ന അലോട്ട്മെന്റ് റദ്ദാക്കി പ്രവേശനം നഷ്ടപ്പെടുമെന്നുള്ളതിനാൽ അപേക്ഷയിൽ വിവരങ്ങൾ ശ്രദ്ധയോടും കൃത്യതയോടും കൂടി നൽകേണ്ടതാണ്.
- ◆ അപേക്ഷാ സമർപ്പണം ആരംഭിക്കുന്നതിനു മുമ്പ് പ്രവേശനം ആഗ്രഹിക്കുന്ന സ്കൂളിന്റെ കോഡ് - കോഴ്സിന്റെ കോഡ് (ഓപ്ഷനുകൾ) എന്നിവ അടങ്ങുന്ന ഒരു ലിസ്റ്റ് എഴുതി കൈവരും വയ്ക്കുക. (സി.ബി.എസ്.ഇ പാസ്സായ അപേക്ഷകർ മാത്സ്, ബേസിക് ആണ് പഠിച്ചതെങ്കിൽ അവർക്ക് കണക്ക് സബ്ജക്ട് വരുന്ന സയൻസ് കോഴ്സുകൾ ഓപ്ഷൻ ആയി നൽകാൻ കഴിയില്ല)
- ◆ പ്രോസ്പെക്ട്സിലെ അനുബന്ധം 3 ലെ ലിസ്റ്റുകൾ പരിശോധിച്ച് അപേക്ഷകൻ ഏത് കാറ്റഗറിയിൽ വരുന്നു എന്ന് മനസ്സിലാക്കിയ ശേഷം മാത്രം കാറ്റഗറി സെലക്ട് ചെയ്യുക.
- ◆ കാറ്റഗറി, ഓപ്ഷനുകൾ എന്നിവ രേഖപ്പെടുത്തുന്നതിൽ സംശയങ്ങൾ ഉണ്ടെങ്കിൽ സമീപത്തുള്ള സ്കൂളിലെ ഹെൽപ്പ് ഡെസ്കിന്റെ സഹായത്തോടെ അവ രേഖപ്പെടുത്തുക.

### അപേക്ഷാ സമർപ്പണ വേളയിൽ ശ്രദ്ധിക്കേണ്ടവ

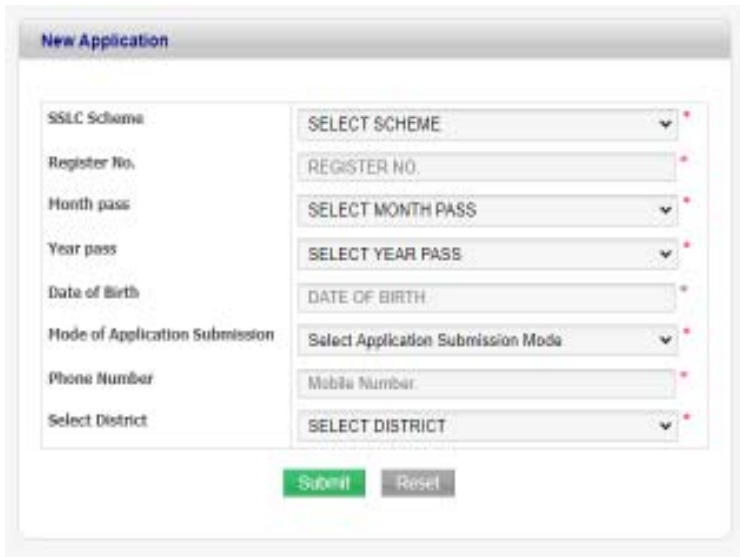
- അപേക്ഷ സമർപ്പിക്കുമ്പോൾ ലഭിക്കുന്ന അപേക്ഷാ നമ്പർ കൃത്യമായി എഴുതി സൂക്ഷിക്കുക.
- പ്രവേശന സംബന്ധമായ അറിയിപ്പുകൾ നൽകേണ്ടതിനാൽ ഓൺലൈൻ അപേക്ഷയിൽ വിദ്യാർത്ഥിയുടേയോ രക്ഷാകർത്താവിന്റേയോ മൊബൈൽ നമ്പർ മാത്രം നൽകുക.
- അലോട്ട്മെന്റുകളും അനുബന്ധ വിവരങ്ങളും അറിയുന്നതിന് അഡ്മിഷൻ വെബ്സൈറ്റ് ([www.vhscap.kerala.gov.in](http://www.vhscap.kerala.gov.in)) നിരന്തരം സന്ദർശിക്കേണ്ടതാണ്.

## വൊക്കേഷണൽ ഹയർസെക്കണ്ടറി പ്രവേശനത്തിലെ വിവിധ ഘട്ടങ്ങൾ

- I അപേക്ഷാ സമർപ്പണം
- II ക്യാൻഡിഡേറ്റ് ലോഗിൻ
- III ട്രയൽ അലോട്ട്മെന്റ് പരിശോധന
- IV ഓപ്ഷൻ പുനക്രമീകരണം
- V അലോട്ട്മെന്റ് പരിശോധന
- VI സ്കൂൾ പ്രവേശനം ഉറപ്പാക്കൽ

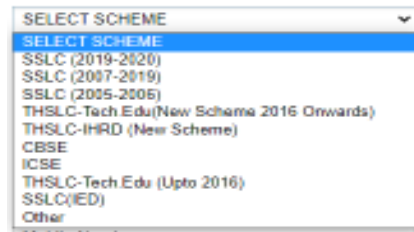
### വൊക്കേഷണൽ ഹയർസെക്കണ്ടറി പ്രവേശനത്തിനു വേണ്ടി അപേക്ഷ സമർപ്പിക്കുന്ന രീതി

1. അഡ്മിഷൻ പോർട്ടൽ ആയ [www.vhscap.kerala.gov.in](http://www.vhscap.kerala.gov.in) ന്റെ ഹോം പേജിലെ APPLY ONLINE ലിങ്കിൽ ക്ലിക്ക് ചെയ്യുക.

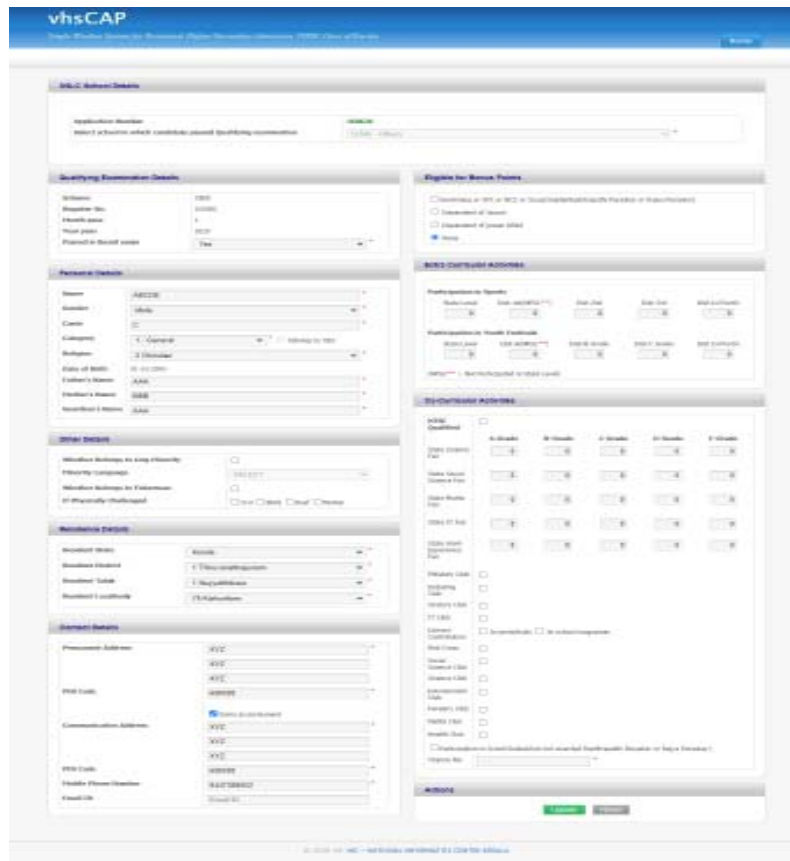


2. അപ്പോൾ ലോഗിൻ പേജ് ദൃശ്യമാകുന്നതാണ്.

3. താഴെ കൊടുത്തിരിക്കുന്ന വിവിധ സ്കീമുകളിൽ നിന്ന് അപേക്ഷകന്റെ സ്കീം കൃത്യമായി തിരഞ്ഞെടുക്കുക.



4. വർഷം, ജനന തീയതി, അപേക്ഷാ സമർപ്പണ രീതി (സ്വന്തമായോ/സ്കൂൾ സഹായക കേന്ദ്രം മുഖേനയോ/മറ്റ് രീതിയിലോ) എന്നിവ നൽകി കഴിയുമ്പോൾ ചുവടെ കാണിച്ചിരിക്കുന്നത് പോലെ ഓൺലൈൻ അപേക്ഷാഫോറം കാണാവുന്നതാണ്.



5. ഓൺലൈൻ അപേക്ഷയിൽ ആദ്യമായി വിദ്യാർത്ഥി പത്താം തരം പഠിച്ച സ്കൂളിന്റെ വിവരങ്ങൾ നൽകുക. വിദ്യാർത്ഥി പത്താംതരം പഠിച്ച സ്കൂൾ വൊക്കേഷണൽ ഹയർസെക്കണ്ടറി സ്കൂൾ ആണെങ്കിൽ ലിസ്റ്റിൽ നിന്നും പ്രസ്തുത സ്കൂൾ തിരഞ്ഞെടുക്കുക. ഇല്ലെങ്കിൽ Others തിരഞ്ഞെടുക്കുക.

6. അടുത്തതായി യോഗ്യതാ പരീക്ഷയുടെ വിവരങ്ങളാണ് നൽകേണ്ടത്. ലോഗിൻ പേജിൽ നമ്മൾ നൽകിയ വിവരങ്ങൾ (സ്കീം, രജി.നമ്പർ നമ്പർ, പാസ്സായ വർഷം, മാസം) അവിടെ കാണിക്കും. ബാർഡ് എക്സാം പാസ്സായോ എന്ന ചോദ്യത്തിന് ബാർഡ് എക്സാം പാസ്സായവർ 'യെസ്' അല്ലാത്തവർ 'നോ' എന്നും നൽകുക.

7. അടുത്തതായി വിദ്യാർത്ഥിയുടെ പേര്, ജെൻഡർ, കാസ്റ്റ്, കാറ്റഗറി തുടങ്ങിയ വിവരങ്ങൾ നൽകുക. കാറ്റഗറി (അനുബന്ധം 3) വിശദമായി പരിശോധിച്ച് കൃത്യമായി രേഖപ്പെടുത്തുവാൻ ശ്രദ്ധിക്കുക. കാറ്റഗറിയിൽ തെറ്റായ വിവരങ്ങൾ നൽകി ലഭിക്കുന്ന അഡ്മിഷൻ നിരസിക്കപ്പെടുമെന്നതിനാൽ വളരെയധികം ശ്രദ്ധയോടെ വേണം ഇത് രേഖപ്പെടുത്തുവാൻ, സംശയമുണ്ടെങ്കിൽ സ്കൂൾ സഹായകകേന്ദ്രങ്ങളുടെ സഹായം തേടാവുന്നതാണ്. വിദ്യാർത്ഥിയുടെ പിതാവിന്റെ പേര്, മാതാവിന്റെ പേര്, രക്ഷാകർത്താവിന്റെ പേര് എന്നിവയും നൽകുക.

8. ഇനി നൽകേണ്ടത് ഭാഷാ ന്യൂനപക്ഷവിഭാഗത്തിൽപ്പെട്ടതാണോ (linguistic minority) എന്നും ആണെങ്കിൽ ഏത് ഭാഷാ എന്നും രേഖപ്പെടുത്തുക. ഭിന്നശേഷി വിഭാഗത്തിൽപ്പെട്ട വിദ്യാർത്ഥികൾ ആ വിവരങ്ങൾ രേഖപ്പെടുത്തുക. (അപേക്ഷകരുടെ രക്ഷാകർത്താക്കൾ IEDC റിസോഴ്സ് അധ്യാപകരുടേയും മറ്റ് അധ്യാപകരുടേയും നിർദ്ദേശം തേടി ആയതിന്റെ അടിസ്ഥാനത്തിൽ വിദ്യാർത്ഥിയുടെ അഭിരുചിക്ക് അനുയോജ്യമായ സ്കൂൾ/കോഴ്സ് തിരഞ്ഞെടുത്ത് ഓപ്ഷനായി അപേക്ഷയിൽ ഉൾക്കൊള്ളിക്കേണ്ടതാണ്)

9. അടുത്തതായി വിദ്യാർത്ഥിയുടെ ജില്ല, താലൂക്ക്, പഞ്ചായത്ത് എന്നിവയാണ് രേഖപ്പെടുത്തേണ്ടത്. ഇത് വളരെ ശ്രദ്ധയോടെ രേഖപ്പെടുത്തണം. ഈ വിവരങ്ങൾക്ക് ബോണസ് പോയിന്റ് ഉള്ളതിനാൽ തെറ്റായ വിവരങ്ങൾ നൽകിയാൽ വിദ്യാർത്ഥിയ്ക്ക് ലഭിക്കുന്ന അഡ്മിഷൻ റദ്ദ് ചെയ്യപ്പെടാം.

10. അപേക്ഷകന്റെ മേൽ വിലാസമാണ് അടുത്തതായി നൽകേണ്ടത്. സ്ഥിര മേൽവിലാസം (Permanent Address), പിൻ കോഡ്, കമ്മ്യൂണിക്കേഷൻ അഡ്രസ്സും ഒന്നാണെങ്കിൽ (Same as Permanent) ടിക്ക് ചെയ്യുക. അപേക്ഷാർത്ഥിയുടേയോ രക്ഷകർത്താവിന്റേയോ മൊബൈൽ നമ്പറും ഇ-മെയിൽ വിലാസവും നൽകുക.

11. ഇനി ബോണസ് പോയിന്റ് വിവരങ്ങളാണ് നൽകേണ്ടത്. എൻ.സി.സി (75 ശതമാനത്തിൽ കുറയാത്ത ഹാജർ കേഡറ്റിനുള്ള സർട്ടിഫിക്കറ്റ് ഉണ്ടായിരിക്കണം)/സ്കൗട്ട് ആൻഡ് ഗൈഡ് (രാഷ്ട്രപതിപുരസ്കാർ/രാജ്യ പുരസ്കാർ നേടിയവർക്ക് മാത്രം)/ നീന്തൽ അറിവ് (അപേക്ഷകൻ താമസിക്കുന്ന കോർപ്പറേഷൻ/മുനിസിപ്പാലിറ്റി /ഗ്രാമ പഞ്ചായത്തിലെ/സ്കൗട്ട്സ് കൗൺസിലിന്റെ സർട്ടിഫിക്കറ്റ് ഉണ്ടായിരിക്കണം. അടുത്തതായി ജോലിയിലുള്ളതോ/എക്സ്-സർവ്വീസോ ആയ ജവാൻമാരുടെ ആശ്രിതനാണോ, കൃത്യനിർവ്വഹണത്തിനിടയിൽ കൊല്ലപ്പെട്ട ജവാന്റെ ആശ്രിതനാണോ ആണെങ്കിൽ ശരിയായ തിരഞ്ഞെടുക്കുക. (ബോണസ് പോയിന്റുകൾക്ക് അവകാശം ഉന്നയിക്കുന്നവർ അപേക്ഷാ സമർപ്പണ സമയത്ത് നിർദ്ദിഷ്ട സർട്ടിഫിക്കറ്റുകൾ കയ്യിൽ ഉണ്ടെങ്കിൽ മാത്രമേ അവകാശമുന്നയിക്കാവൂ. തെറ്റായ സർട്ടിഫിക്കറ്റുകൾ ഉപയോഗിച്ച് ബോണസ് പോയിന്റിന് അവകാശം ഉന്നയിച്ചാൽ അപേക്ഷാർത്ഥിയ്ക്ക് ലഭിക്കുന്ന അഡ്മിഷൻ റദ്ദ് ചെയ്യപ്പെടാൻ അത് കാരണമാകും.)

12. കായിക മത്സരങ്ങളിലോ യുവജനോത്സവങ്ങളിലോ പങ്കെടുത്തിട്ടുണ്ടെങ്കിൽ ആ വിവരങ്ങൾ രേഖപ്പെടുത്തുക. ആകെ നേടിയ ഗ്രേഡുകളുടെ എണ്ണമാണ് തന്നിരിക്കുന്ന ബോക്സുകളിൽ രേഖപ്പെടുത്തേണ്ടത്. (ഉദാഹരണത്തിന് ജില്ലാതല സ്കൂൾ കലോത്സവത്തിന് രണ്ട് എ ഗ്രേഡുകളും ഒരു ബി ഗ്രേഡും ലഭിച്ച അപേക്ഷകൻ എ ഗ്രേഡിന്റെ ബോക്സിൽ 2 എന്നും ബി ഗ്രേഡിന്റെ ബോക്സിൽ 1 എന്നും ആണ് രേഖപ്പെടുത്തേണ്ടത്) . സംസ്ഥാനതലത്തിൽ പങ്കെടുക്കുകയും ഗ്രേസ് മാർക്ക് ലഭിക്കാതിരിക്കുകയും ചെയ്ത ഇനങ്ങളുടെ എണ്ണമാണ് State Level Participation എന്ന ബോക്സിൽ രേഖപ്പെടുത്തേണ്ടത്.



13. അടുത്തതായി എൻ.ടി.എസ്.ഇ (ദേശീയ/സംസ്ഥാന തല പരീക്ഷയിൽ യോഗ്യത നേടിയവർ) ടിക്ക് ചെയ്യുക. അല്ലാത്തവർ ടിക്ക് ചെയ്യരുത്. സംസ്ഥാനതല ശാസ്ത്ര, സാമൂഹ്യ ശാസ്ത്ര-ഗണിത ഐടി പ്രവർത്തി പരിചയ മേളകൾ (പങ്കെടുത്ത് ലഭിച്ച ഗ്രേഡുകളുടെ എണ്ണം).

14. സ്കൂൾ തലത്തിലെ വിവിധ ക്ലബ്ബുകളിലെ പങ്കാളിത്ത സർട്ടിഫിക്കറ്റ് വിവരങ്ങൾ, സ്കൗട്ട് ആൻഡ് ഗൈഡ് പങ്കാളിത്തം (രാഷ്ട്രപതി പുരസ്കാരം രാജ്യപുരസ്കാരം ഇല്ലാത്തവർ മാത്രം) ടിക്ക് ചെയ്യുക.

(12,13,14 ഖണ്ഡികയിലെ പറഞ്ഞിരിക്കുന്ന വിവരങ്ങളെല്ലാം ടിക്ക് ചെയ്യാതെ ഉപയോഗിക്കുന്നതിനാൽ നിർദ്ദിഷ്ട സർട്ടിഫിക്കറ്റുകൾ ഉണ്ടെങ്കിൽ മാത്രമേ അവകാശം ഉണ്ടായിരിക്കാവൂ)

15. ചാൻസ് നമ്പർ പത്താതരം യോഗ്യതാ പരീക്ഷ എത്രയും തവണയാണ് പാസ്സായത് (ആദ്യ തവണ ആണെങ്കിൽ 1) ആദ്യമായി പത്താം തരം പരീക്ഷ എഴുതിയ വർഷം തന്നെ സേ പരീക്ഷ എഴുതി വിജയിച്ചവർ 1 എന്ന് തന്നെ രേഖപ്പെടുത്തുക. ഒന്നിലധികം തവണകളായാണ് പാസ്സായതെങ്കിൽ എത്ര തവണയെന്ന് ചാൻസായി രേഖപ്പെടുത്തണം.

ഇത്രയും വിവരങ്ങൾ നൽകി സബ്മിറ്റ് ബട്ടൺ ക്ലിക്ക് ചെയ്ത് സബ്മിറ്റ് ചെയ്ത് കഴിയുമ്പോൾ സെലക്ട് ചെയ്ത സ്കീം അനുസരിച്ചുള്ള ഗ്രേഡ് വിവരങ്ങൾ നൽകാനുള്ള പേജ് ദൃശ്യമാകും.

**വിവിധ സ്കീമുകളുടെ ഗ്രേഡ് വിവരങ്ങൾ നൽകാനുള്ള സ്ക്രീനുകൾ**

സ്കീം 1 (SSLC 2019-20)

സ്കീം 1 പ്രകാരമുള്ള അപേക്ഷാർത്ഥിയാണെങ്കിൽ ഗ്രേഡ് വിവരങ്ങൾ കാണിക്കും. ശരിയാണോ എന്ന് മാർക്ക് ലിസ്റ്റ് നോക്കി ഉറപ്പാക്കുക

സ്കീം 3 (THSLC-Tech Edu 2016 Onwars)

സ്കീം 3 പ്രകാരമുള്ള അപേക്ഷാർത്ഥിയുടെ മാർക്ക് ലിസ്റ്റ് നോക്കി ഗ്രേഡുകൾ നൽകുക.

സ്കീം 4 (IHRD New Scheme)

**Grade Details**

Application Number :- 99041586  
Scheme Studied :- 4 - THSLC-IHRD (New Scheme)  
Qualifying Exam Register Number / Roll No :- 1234567

Paper Code	Paper Name	Grade
42	Malayalam	SELECT
6	English	SELECT
24	Home Science	SELECT
18	Mathematics	SELECT
11	Physics	SELECT
12	Chemistry	SELECT
13	Biology	SELECT
38	Computer and IT	SELECT
39	Computer and IT Lab	SELECT
31	Electrical Engineering	SELECT
40	Electronics Trade(Theory)	SELECT
27	Electronics Production Technology (Practical)	SELECT

Submit Cancel

സ്കീം 4 പ്രകാരമുള്ള അപേക്ഷാർത്ഥിയുടെ മാർക്ക് ലിസ്റ്റ് നോക്കി ഗ്രേഡുകൾ നൽകുക.

സ്കീം 6 (ICSE)

**Grade Details**

Application Number :- 00041586  
Scheme Studied :- 6 - ICSE  
Qualifying Exam Register Number / Roll No :- 1134567

Paper Code	Paper Name	Min.Mark	Max.Mark	Mark	Grade
6	English	33	100		
42	Language	0	100		
23	History/Class & Geography	0	100		
18	Mathematics	0	100		
14	Science	0	100		
38	Computer Applications	0	100		

Submit Cancel

സ്കീം 6 ഐ.സി.എസ്.ഇ പഠിച്ച അപേക്ഷാർത്ഥിയുടെ ഗ്രേഡ് വിവരങ്ങൾ മാർക്ക് ലിസ്റ്റ് നോക്കി കൃത്യതയോടെ നൽകുക. ഇവിടെ സ്ക്രീനിൽ നൽകിയിട്ടുള്ള വിഷയങ്ങൾ വിദ്യാർത്ഥി പഠിച്ചിട്ടില്ലെങ്കിൽ ആ വിഷയങ്ങൾക്ക് മാർക്ക് നൽകുന്ന വിധം താഴെ സൂചിപ്പിക്കുന്നു.

സ്കീം 5 (CBSE)

**Update Grade Entry**

Application Number :- 180018  
Scheme Studied :- 8 - CBSE  
ISC Register Number :- 180001

Paper Code	Paper Name	Min.Mark	Max.Mark	Mark	Grade
6	English	100	100		
7	Second Language	100	100		
38	Mathematics	100	100		
41	Science and Technology	100	100		
10	Social Science	100	100		

Submit Cancel

1. സി.ബി.എസ്.ഇ ഈ വർഷം മുതൽ രണ്ട് തരം മാർക്ക് പരീക്ഷ നടത്തുന്നുണ്ട് (ബേസിക് മാർക്ക്/സ്റ്റാൻഡേർഡ് മാർക്ക്) ഇതിൽ സ്റ്റാൻഡേർഡ് മാർക്ക് പരീക്ഷ പാസ്സായവർക്ക് മാത്രമേ പ്ലസ് വൺ പ്രവേശനത്തിന് മാർക്ക് വിഷയമുൾപ്പെട്ട സയൻസ് കോമ്പിനേഷൻ തിരഞ്ഞെടുക്കുവാൻ സാധിക്കുകയുള്ളൂ. (സി.ബി.എസ്.ഇ യുടെ 10.01.2019 ലെ സർക്കുലർ നമ്പർ Acad 3/2019 സി.ബി.എസ്.ഇ തന്നെ നിഷ്കർഷിച്ചിട്ടുള്ളത് കണക്കിലെടുത്ത് Mathematics Standard പാസ്സായിട്ടുള്ളവർക്ക് മാത്രമേ ഹയർസൈക്കിറ്റി തലത്തിൽ Mathematics ഉൾപ്പെട്ടിട്ടുള്ള വിഷയകോമ്പിനേഷൻ ഓപ്ഷനായി തിരഞ്ഞെടുക്കുവാൻ സാധിക്കുകയുള്ളൂ).

2. അത് കൊണ്ട് സി.ബി.എസ്.ഇ പാസ്സായ വിദ്യാർത്ഥികൾ ഗ്രേഡ് വിവരങ്ങൾ കൊടുക്കുമ്പോൾ ഏത് മാർക്ക് ആണ് പഠിച്ചതെന്ന് (ബേസിക് മാർക്ക്/ സ്റ്റാൻഡേർഡ് മാർക്ക്) ശ്രദ്ധാപൂർവ്വം തിരഞ്ഞെടുക്കണം. തിരഞ്ഞെടുക്കുമ്പോൾ നിങ്ങൾ തിരഞ്ഞെടുത്ത മാർക്ക് ഓപ്ഷൻ ശരിയാണെന്ന് ഉറപ്പുണ്ടോ എന്ന് ചോദിക്കും. അത് ശരി കൊടുത്താൽ മാത്രമേ മാർസിന്റെ മാർക്ക് നൽകാൻ കഴിയുകയുള്ളൂ.

1. വിദ്യാർത്ഥി പഠിച്ചിട്ടില്ലാത്ത വിഷയം മാത്തമാറ്റിക്സ് ആണെങ്കിൽ ഇക്കണോമിക്സ്, കമ്പ്യൂട്ടർ സയൻസ് മുതലായ വിഷയങ്ങളിലൊന്നിന്റെ (രണ്ട് വിഷയങ്ങളുമുണ്ടെങ്കിൽ ആവരേജ്) മാർക്ക് മാത്തമാറ്റിക്സിന്റെ മാർക്കായി പരിഗണിക്കാം.

2. വിദ്യാർത്ഥി പഠിച്ചിട്ടില്ലാത്ത വിഷയം സയൻസ് ആണെങ്കിൽ എൺവിറോൺമെന്റ് സയൻസ്, അഗ്രികൾച്ചറൽ സയൻസ് മുതലായ വിഷയങ്ങളിലൊന്നിന്റെ (രണ്ട് വിഷയങ്ങളുമുണ്ടെങ്കിൽ ആവരേജ്) മാർക്ക് സയൻസിന്റെ മാർക്കായി പരിഗണിക്കാം. ഈ വിഷയങ്ങളൊന്നും പഠിച്ചിട്ടില്ലെങ്കിൽ 0 മാർക്ക് നൽകണം.

3. ഒരു വിദ്യാർത്ഥി കമ്പ്യൂട്ടർ ആപ്ലിക്കേഷൻ പഠിച്ചിട്ടില്ലെങ്കിൽ (Economics Applications, Commercial applications, Home Science, Fashion Designing, Technical Drawing Applications, Environmental Applications) എന്നിവയിലൊന്നിന്റെ മാർക്ക് കമ്പ്യൂട്ടർ ആപ്ലിക്കേഷന്റെ മാർക്കായി പരിഗണിക്കാം. (പകരമുള്ള വിഷയങ്ങളിൽ ഒന്നിലധികം പഠിച്ചിട്ടുണ്ടെങ്കിൽ ആവരേജ് പരിഗണിക്കാം)

4. ഈ വിഷയങ്ങളൊന്നും പഠിച്ചിട്ടില്ലെങ്കിൽ 0 മാർക്ക് നൽകണം.

സ്കീം 9 (Others)

മുകളിലെ സ്കീമുകളിൽ ഉൾപ്പെടാത്ത സ്കീമുകൾ എല്ലാം (National Institute of open schooling (NIOS), ART HSLC, Other States, Other Countries and Any Other scheme not included in scheme list) ഇവയിൽ ഉൾപ്പെട്ട അപേക്ഷാർത്ഥികളുടെ ഗ്രേഡ് വിവരങ്ങൾ സ്കീം 9 (Others) ൽ ഉൾപ്പെടുത്തി ചെയ്യേണ്ടതാണ്. ഇവിടെ സ്ക്രീനിൽ നൽകിയിട്ടുള്ള വിഷയങ്ങൾ വിദ്യാർത്ഥി പഠിച്ചിട്ടില്ലെങ്കിൽ ആ വിഷയങ്ങൾക്ക് മാർക്ക് നൽകുന്ന വിധം താഴെ സൂചിപ്പിക്കുന്നു.

**Grade Points for First Language**

1. Malayalam, Hindi, Bengali, Marathi, Telugu, Urdu, Gujarati, Kannada, Sanskrit, Punjabi, Assamese, Nepali, Oriya, Arabic, Persian, Tamil എന്നിവയിൽ അപേക്ഷകൻ പഠിച്ചിട്ടുള്ള വിഷയത്തിന്റെ ഗ്രേഡ് പോയിന്റ് നൽകണം. ഇവയിൽ ഒന്നിൽ കൂടുതൽ വിഷയം പഠിച്ചിട്ടുണ്ടെങ്കിൽ ഉയർന്ന ഗ്രേഡ് പോയിന്റ് രേഖപ്പെടുത്തണം.

**Grade Points for Science**

2. Science, Home Science എന്നിവയിൽ അപേക്ഷകൻ പഠിച്ചിട്ടുള്ള വിഷയത്തിന്റെ ഗ്രേഡ് പോയിന്റ് നൽകണം. സയൻസ് വിഷയത്തിന്റെ മാർക്ക് തന്നെ ഫിസിക്സ്, കെമിസ്ട്രി, ബയോളജി എന്നിവയ്ക്ക് നൽകുക.

**Grade Points for Social Science**

3. Social Science, Economics, Business Studies, Psychology, Indian Culture & Heritage എന്നിവയിൽ അപേക്ഷകൻ പഠിച്ചിട്ടുള്ള വിഷയത്തിന്റെ ഗ്രേഡ് പോയിന്റ് നൽകണം.

ഇവിടെ സ്ക്രീനിൽ നൽകിയിട്ടുള്ള വിഷയങ്ങൾ/അല്ലെങ്കിൽ വിഷയങ്ങളുമായി കൂടുതൽ ബന്ധമുള്ളവ പഠിച്ചിട്ടില്ലെങ്കിൽ ആ വിഷയങ്ങൾക്ക് പൂജ്യം (0) മാർക്ക് നൽകണം.

ഇപ്രകാരം നൽകി Total Papers in the Qualifying Exam ന്റെ എണ്ണം കണക്കാക്കുമ്പോൾ സയൻസ് 3 വിഷയമായി കണക്കിലെടുക്കണം.

മാർക്ക് ലിസ്റ്റിലെ എല്ലാ പേപ്പറിന്റേയും എണ്ണമാണ് Total Papers in the Qualifying Exam ബോക്സിൽ എന്റർ ചെയ്യേണ്ടത്. എന്നാൽ പഠിക്കാത്ത വിഷയത്തിന് ഗ്രേഡ് പൂജ്യമായി (0) നൽകിയാൽ Total Papers in the Qualifying Exam ന്റെ എണ്ണത്തിൽ അത് ഉൾപ്പെടുത്തരുത്.

മാർക്ക് ലിസ്റ്റിലെ എല്ലാ പേപ്പറിന്റേയും ഗ്രേഡ് പോയിന്റുകൾ എല്ലാം കൂടി കിട്ടുന്നതാണ് Total Grade Points Secured എന്ന ബോക്സിൽ എന്റർ ചെയ്യേണ്ടത്.

**ഗ്രേഡ് പോയിന്റ് എൻട്രി പൂർത്തിയാക്കി കഴിഞ്ഞാൽ ഓപ്ഷൻ നൽകേണ്ട സ്ക്രീൻ ദൃശ്യമാകും.**

**വിദ്യാർത്ഥി പഠിക്കാനുദ്ദേശിക്കുന്ന സ്കൂളിന്റെ കോഡും കോഴ്സ് കോഡും തിരഞ്ഞെടുക്കുക.**

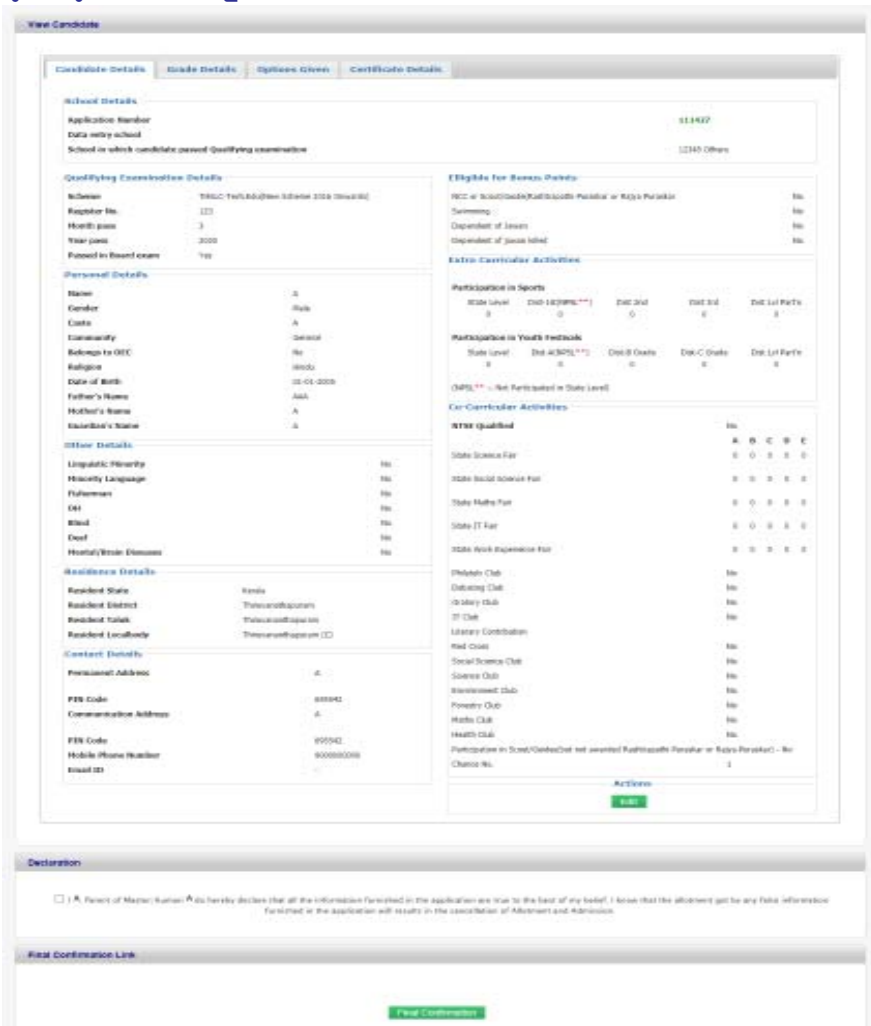
സ്കൂൾ കോഡ് എന്റർ ചെയ്യേണ്ടതിന്റെ തൊട്ടടുത്ത് സ്കൂൾലിസ്റ്റ് കിട്ടുന്ന Need help? Click here to view school list എന്ന ലിങ്ക് ഉണ്ട്, ആവശ്യമെങ്കിൽ അതിൽ ക്ലിക്ക് ചെയ്യുക.

ഇപ്രകാരം അപേക്ഷാർത്ഥിയ്ക്ക് ആവശ്യമുള്ളത്രയും ഓപ്ഷനുകൾ ചേർക്കാവുന്നതാണ്.

ഓപ്ഷനുകൾ നൽകി സബ്മിറ്റ് ചെയ്ത് കഴിഞ്ഞാൽ അപേക്ഷകൻ അപേക്ഷയിൽ പറഞ്ഞിരിക്കുന്ന ബോണസ് പോയിന്റ് ലഭിക്കുന്നതിനാവശ്യമായ സർട്ടിഫിക്കറ്റുകളുടെ വിവരങ്ങൾ (സർട്ടിഫിക്കറ്റ് നമ്പർ, തീയതി, സർട്ടിഫിക്കറ്റ് നൽകിയ അധികാരി മുതലായ വിവരങ്ങൾ) ഉൾപ്പെടുത്തേണ്ടതുണ്ട്.



ഈ വിവരങ്ങൾ ഉൾപ്പെടുത്തി കഴിഞ്ഞ് സബ്മിറ്റ് ചെയ്യുമ്പോൾ അപേക്ഷയിലെ വിവരങ്ങൾ കാണുവാനും ആവശ്യമെങ്കിൽ തിരുത്തുവാനും അവസരം ഉണ്ട്.



അപേക്ഷയിലെ വിവരങ്ങൾ ഒരിക്കൽ കൂടി പൂർണ്ണമായി പരിശോധിച്ചതിന് ശേഷം അപേക്ഷ സമർപ്പണം പൂർത്തിയാക്കുക.

അപേക്ഷാ സമർപ്പണം പൂർത്തിയായി കഴിയുമ്പോൾ ലഭിക്കുന്ന ക്യാൻഡിഡേറ്റ് ലോഗിൻ വഴി വിദ്യാർത്ഥികൾക്ക് തന്നെ ട്രയൽ അലോട്ട്മെന്റ് കഴിഞ്ഞ് അപേക്ഷയിൽ ഓപ്ഷനുകൾ ഉൾപ്പെടെ പുന:ക്രമീകരിക്കുവാൻ അവസരം ഉണ്ടാകും.

അവ്ചിഷ്ടൻ സമയത്ത് ഓൺലൈൻ അപേക്ഷ പ്രിന്റൗട്ട് ഹാജരാക്കാൻ കഴിയാത്തവർ അലോട്ട്മെന്റ് ലെറ്ററും അനുബന്ധ രേഖകളും ഹാജരാക്കിയാൽ മതി.

അപേക്ഷ ഓൺലൈനായി സമർപ്പിക്കുമ്പോൾ ഏതെങ്കിലും തരത്തിലുള്ള ബുദ്ധിമുട്ടുകൾ ഉണ്ടാവുകയാണെങ്കിൽ പ്രസ്തുത വിവരം വിദ്യാർത്ഥികൾ [vhscap@gmail.com](mailto:vhscap@gmail.com) എന്ന ഇ-മെയിലിലൂടെ അറിയിക്കേണ്ടതാണ്. അന്നേ ദിവസം തന്നെ മറുപടി ലഭിക്കുന്നതാണ്.



ഓരോ വിദ്യാർത്ഥിയുടെയും (WGPA) കണക്കാക്കിയാണ് പ്രവേശനത്തിനുള്ള അർഹത നിശ്ചയിക്കുന്നത്. അത് കണക്കാക്കുന്ന വിധം വിധം ചുവടെ ചേർക്കുന്നു.

◆ ആദ്യം യോഗ്യതാ പരീക്ഷയിൽ ഓരോ വിഷയത്തിനും അപേക്ഷകന് ലഭിച്ച ഗ്രേഡുകൾ സൂചന പ്രകാരം ഗ്രേഡ് പോയിന്റ് നൽകുന്നു.

ഗ്രേഡ്	A+	A	B+	B	C+	C	D+
ഗ്രേഡ് പോയിന്റ്	9	8	7	6	5	4	3

◆ വിവിധ വിഷയങ്ങൾക്ക് ലഭിച്ചിട്ടുള്ള ഗ്രേഡ് പോയിന്റുകളുടെ തുകയായ TGP (Total Grade Point) കണക്കാക്കുന്നു. (ഉദാ. പത്ത് വിഷയങ്ങൾക്കും A+ ഗ്രേഡുകൾ ലഭിച്ച വിദ്യാർത്ഥിയുടെ TGP 90 ആയിരിക്കും.)

$$WGPA = \frac{TGP + GSW + \frac{BP-MP}{10}}{TS+TSW}$$

◆ തിരഞ്ഞെടുക്കുന്ന വിഷയകോമ്പിനേഷനുമായി ബന്ധമുള്ള എസ്.എസ്.എൽ.സി പേപ്പറുകൾക്ക് വെയിറ്റേജ് ലഭിക്കുന്നു. ഇങ്ങനെ വെയിറ്റേജ് ലഭിക്കുന്ന വിഷയങ്ങളുടെ ഗ്രേഡ് പോയിന്റുകൾ പ്രത്യേകം കൂട്ടുന്നു. ഇതാണ് GSW (Total Grade Value of Subjects for which Weightage is Given - വെയിറ്റേജ് ലഭിക്കുന്ന വിഷയങ്ങളുടെ ആകെ ഗ്രേഡ് പോയിന്റ്).

WGPA: Weighted Grade Point Average

TGP: Total Grade Point

GSW: Total Grade vale of subjects for which Weightage is given

◆ ബോണസ് പോയിന്റുകൾ (BP) (അർഹതയുണ്ടെങ്കിൽ മാത്രം) കണക്കാക്കുന്നു. കുറയ്ക്കേണ്ട മൈനസ് പോയിന്റുകൾ (MP) ഉണ്ടെങ്കിൽ അതും കണ്ടെത്തുന്നു. ഇനി സൂത്രവാക്യമുപയോഗിച്ച് WGPA കണ്ടെത്തുന്നു.

BP: Bonus Point

MP: Minus Point

TS: Total Number of Subjects

TSW: Total number of Subjects for which Weightage is given

**WGPA കണക്കാക്കുന്നതിനുള്ള മാതൃക ചുവടെ ചേർക്കുന്നു.**

◆ വിദ്യാർത്ഥിക്ക് ലഭിച്ച ഗ്രേഡുകൾ

Sub	Mal I	Mal II	Eng	Hindi	Phy	Che	Bio	SS	Maths	IT
Grade	A	A	A	A+	A+	A	B+	A+	A+	A
Grade Point	8	8	8	9	9	8	7	9	9	8

◆ വിദ്യാർത്ഥിയുടെ സ്കീം 1. എസ്.എസ്.എൽ.സി യ്ക്ക് പഠിച്ച സ്കൂളിൽ തന്നെ ഫിസിക്സ്, കെമിസ്ട്രി, ബയോളജി ഉൾപ്പെട്ട് വരുന്ന എൻ.എസ്.ക്യൂ.എഫ് കോഴ്സ്.

◆ അതിനാൽ TGP= 83, GSW= 24, BP= 2, MP=0, TS= 10, TSW=3

$$WGPA = \frac{83+24}{10+3} + \frac{5-0}{10} = 8.7307692$$

**WGPA തുല്യമായാൽ**

ഒന്നിലേറെ അപേക്ഷകർക്ക് തുല്യ പോയിന്റ് ലഭിച്ചാൽ താഴെ പറയുന്ന മുൻഗണന പ്രകാരം ടൈ ബ്രേക്ക് ചെയ്ത് അർഹത നിശ്ചയിക്കുന്നതാണ്

- ◆ ടൈ വരുന്ന കോമ്പിനേഷന് അപേക്ഷകർ രേഖപ്പെടുത്തിയ മുൻഗണന.
- ◆ വെയിറ്റേജിന് കണക്കിലെടുത്ത വിഷയങ്ങളുടെ ഉയർന്ന TGP
- ◆ ഇംഗ്ലീഷിന്റെ ഉയർന്ന ഗ്രേഡ് പോയിന്റ്
- ◆ ഒന്നാം ഭാഷയുടെ ഉയർന്ന ഗ്രേഡ് പോയിന്റ്
- ◆ അപേക്ഷന്റെ പ്രാദേശിക പശ്ചാത്തലം (അതെ സ്കൂൾ, അതേ ഗ്രാമപഞ്ചായത്ത്, ഗവ/എയ്ഡഡ് ഹയർ സെക്കണ്ടറി സ്കൂളില്ലാത്ത ഗ്രാമപഞ്ചായത്ത്, അതേ താലൂക്ക്, അതേ ജില്ല എന്നിങ്ങനെയായിരിക്കും മുൻഗണന ക്രമം
- ◆ ഇനിയും തുല്യനില തുടർന്നാൽ NTSE, കലാകായിക മത്സരങ്ങൾ, സംസ്ഥാന തല പ്രവർത്തി പരിചയമേള എന്നിവയിലെ മികവ് മുൻഗണനകളിൽ പരിഗണിക്കും. ഇവയിൽ NTSE ഒഴികെ മാറ്റിങ്ങൾക്ക് 10 ക്ളാസിൽ പഠിക്കുമ്പോൾ പങ്കെടുത്തിട്ടുള്ള ഇനങ്ങളിലെ മികവ് മാത്രമായിരിക്കും പരിഗണിക്കുന്നത്.

(വിശദ വിവരങ്ങൾക്ക് പ്രോസ്പെക്ടസ് പരിശോധിക്കുക.)